

PIKI-verkkokirjasto

Lasten ja nuorten omien vinkkien kirjoittamisohje (responsiivinen)

Katso Nuoret vinkkaavat tai Lasten omat vinkit –sivuja.

Vinkit ovat allekkain luontipäivän mukaisessa järjestyksessä. Sivulla näytetään 15 vinkkiä kerrallaan ja vanhemmat vinkit löytyvät alareunan sivutusnumeroita klikkailemalla.

Sivulla on artikkelilistaus, joka näyttää asetetun sisältötyypin mukaiset artikkelit. Artikkelistassa näytetään vain otsikko ja kuvauskenttä, ei sisältökentän tietoja.

Varsinainen vinkki kirjoitetaan näissä Arena-artikkelissa kuvauskenttään. Sisältö-kohtaan tulee vain teksti ”Nuoret vinkkaavat kk/vvvv”

Vinkin kirjoittaminen

Kirjaudu sisään ja mene Kirjoita-sivulle (<https://piki.verkkokirjasto.fi/web/arena/kirjoita>) Jokainen vinkki tulee omaan artikkeliin eli kun teet uuden vinkin aloita se kirjoittamalla uusi artikkeli.

Kirjoita-sivulla klikkaa Jatka-painiketta, saat auki kirjoituseditorin.

Nimi: Kirjoita artikkelin otsikoksi tekijän ”Sukunimi Etunimi : Teoksen nimi”. Otsikko näkyy sivulla.

Kuvaus: Tähän kenttään kopioidaan postilla tullut nuorten oma vinkki (muistion kautta) otsikoilla:

Mikä teos?
 Miksi suosittelet?
 Suositteija:

Otsikot **lihavoidaan [B]**

Teoksen nimi ja kansikuva tehdään linkiksi teoksen saatavuuteen.

Sisältö: ”Nuoret vinkkaavat kuukausi/ vuosi” tai ”Lasten omat vinkit kuukausi/vuosi”

1-10 / 83

J. K Rowling: Harry Potter ja puoliverinen prinssi
 Mikä teos?
 Puoliverinen prinssi

Miksi suosittelet?
 Jännittävä kirjat J.K Rowlin kylä osaa kuvailla hienosti tapahtumia ja niin kirjasta tuli extra jännittävä! Suositteilen kaikille jotka tykkäävät lukea pitkiä kirjoja. (Sivuja 698).

Suosittelija:
 Iisla Tampereelta

Luotu: 12.4.2017

Anne Fine: Mörkö sängyn alla?
 Mikä teos?
 Anne Fine Matt Robertson: Mörkö sängyn alla?

Miksi suosittelet?
 Minä pidin siitä koska se poika luuli että sängyn alla on hirviöitä. Kirja oli jännittävä ja hauska. Minä suositteilen lukemaan tämän kirjan. Ihän kaikille. Varsinkin niille jotka tykkää hirviöistä.

Suosittelija:
 Julius Lempälästä

Luotu: 12.4.2017

Laura Lähteenmäki: Marenkikeiju
 Mikä teos?
 Marenkikeiju

Miksi suosittelet?

Käyttäjä

Käyttäjätunnus virta
 Nimi virta
 Kirjasto PIKI, Mobiili PIKI
 Sähköposti leila.virta@tampere.fi

8ade8d9a-542819fe-0155-00799f04-2951:Article:0

Nimi

Sisällön kieli

Oletuskieli

Kuvaus

Mikä teos?
 Ilkka Auer ja Antti J. Jokinen: [Nicholas North](#)

Miksi suosittelet?
 Kirja oli mielestäni alusta alkaen tylsä mutta kun lukee jotain 30 sivua niin kyllä se sitten vähän paremmaksi muuttuu. Itse en ehtinyt lukemaan koko kirjaa loppuun sillä en jaksanut/ehtinyt mutta veikkaisin että kirja on paljon parempi kunhan sitä vain pääsee paremmin lukemaan.

Suosittelija:
 Antero Nokialta

Path: p » strong » a » img

Sisältö

Nuoret vinkkaavat 5/2016

Artikkelin tallennus

Kun olet kirjoittanut ainakin otsikon, kuvaus- ja sisältö-kenttään jotain, voit painaa Luo-painiketta. (Älä laita rastia Luonnos-kohtaan.) Artikkelit tehdään järjestelmään.

Jos artikkeli sulkeutui tallennuksessa, löydät aloittamasi artikkelin Sisällöt - **Julkaise** -sivulta.

Kuvan liittäminen

Etsi teoksen kansikuva ja sen osoite Aurorasta, Finnasta tms. (ks. kirjoitusohjeesta), tai skannaa kuva.

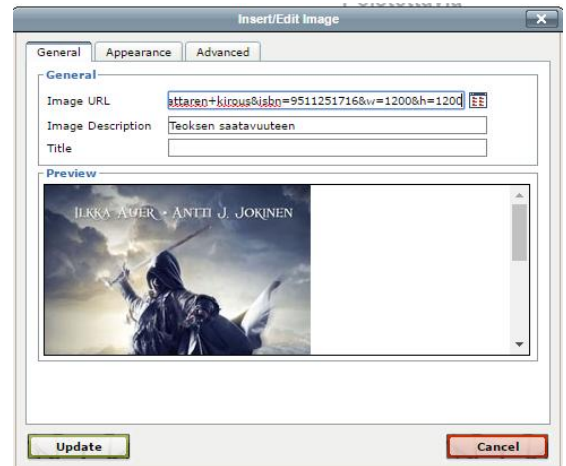
Kansikuva tulee vasempaan reunaan ennen tekstiä.

Klikkaa kursori kuvauskenttään ja paina tekstieditorin työkaluista **insert/edit –image -painiketta** (puun kuva).

General-välilehdellä:

- Laita kuvan osoite Image URL-kohtaan. Kuva tulee näkyviin, kun klikkaat kursorin vaikka seuraavaan kohtaan.
- Kirjoita Image Description - kohtaan ”Teoksen kansikuva”
- Title: kuvan otsikko (tätä ei tarvitse laittaa kansikuvissa, mutta jos haluaa, niin tähän tulee teoksen nimi.)

Teosten kansikuvia **ei** enää tehdä linkeiksi teoksen saatavuuteen (6/2017)



Apperance-välilehti

- Älä täytä mitään Apperance-välilehdelle.
- Vinkkien kuville tulee järjestelmästä automaattisesti oikea tyyli, jotta sisältö näyttäisi hyvältä eri laitteissa. (kuvan leveys max 150px, tasaus vasemmalle, oikeat marginaalit)

Paina Insert-painiketta (kuvassa lukee Update, koska ko. kuva on päivitystilanteesta)

- Kuvanliittämisikkuna sulkeutuu ja kuva näkyy kuvaus-kentässä.

Kuvan oikea tyyli ei näy artikkelin muokkaustilassa, vaan sitä on katsottava artikkelilistauksessa, vaikka julkaise-sivulla.

Jos tekstiä on vähän ja kuva on iso, niin tee tyhjiä kappaleita Enterillä tekstin jälkeen, että seuraava vinkki listassa ei tulisi liian kiinni vinkkiin.

Linkkien teko

Vinkeissä teoksen nimi ja kansikuva ovat aina linkki teoksen saatavuuteen eli teostiedot -sivulle.

Maalaa hiirellä teoksen nimi ja paina ketjukuvaketta ja saat auki Inset/edit link -sivun

Kopioi ko. teoksen teostiedot-sivulla ollessasi selaimen osoiteriviltä sivun osoite. Liitä osoite Link URL-kohtaan.

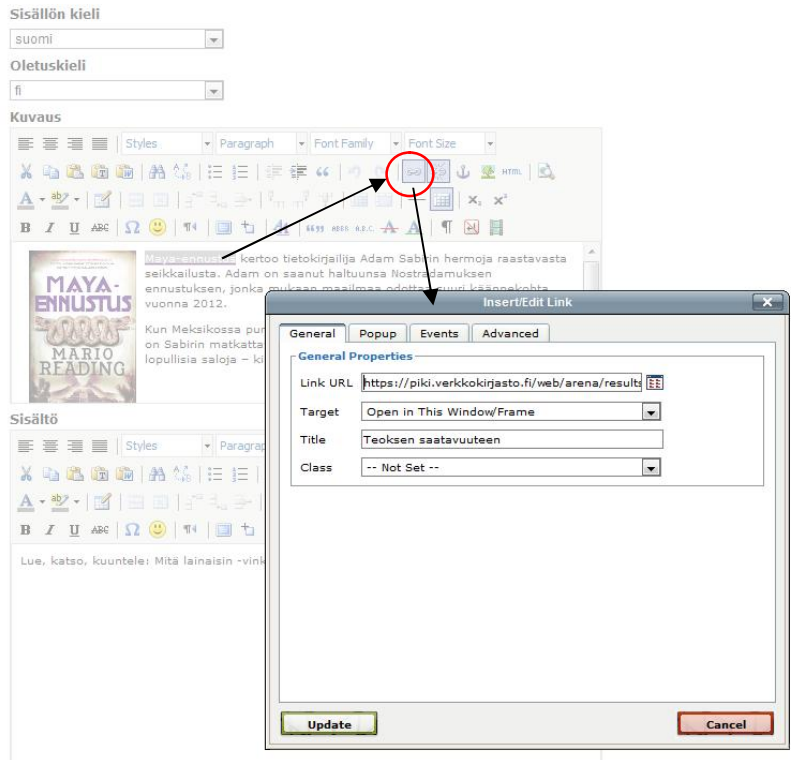
Kirjoita Title-kohtaan ”Teoksen saatavuuteen”. Paina Insert.

Kansikuva linkiksi

Teosten kansikuvia **ei** enää tehdä linkeiksi teoksen saatavuuteen (6/2017)

Kirjoitusvinkkejä:

Enterillä saat tehtyä kappalejaon, vaihtonäppäin + enter tulee rivinvaihto, eli teksti alkaa seuraavan rivin alusta ilman, että tulee tyhjää riviä väliin.



The screenshot shows a web editor interface with a 'Sisällön kieli' dropdown set to 'suomi' and an 'Oletuskieli' dropdown set to 'fi'. Below these are 'Kuvaus' and 'Sisältö' sections. The 'Kuvaus' section contains a book cover for 'MAYA-ENNUSTUS' and a paragraph of text. The 'Sisältö' section contains a paragraph of text. The 'Insert/Edit Link' dialog box is open, showing the 'General Properties' tab. The 'Link URL' field is filled with 'https://piki.verkkokirjasto.fi/web/arena/results'. The 'Target' is set to 'Open in This Window/Frame'. The 'Title' field contains 'Teoksen saatavuuteen'. The 'Class' is set to '-- Not Set --'. The 'Update' button is highlighted.

Vinkin julkaiseminen

- Asiasanoja ei tarvitse laittaa näihin asiakkaiden omiin vinkkeihin.
- Lisää Teema: valitse listasta hiirellä Nuoret tai Lapset ja paina lisää.
- Lisää listasta sisältötyyppi Nuoret-vinkkaavat tai Lasten-suosittelevat.
- Sisältötyypin avulla vinkki alkaa näkyä oikealla sivulla oikeassa paikassa.

Näihin vinkkeihin ei lisätä kirjaston tunnusta eikä teoksen id-numeroita.

Lisää viimeinen voimassaolopäivään vuosia lisää ehdotetun yhden vuoden tilalle esim. 2020.

Näkyvyys-kohdassa pitää olla PIKI (PIKI-responsive)

Muista tehdä välitallennuksia Päivitä-painikkeella.

Kun vinkki on valmis, paina Julkaise.

Vinkki!

Jos tulee monta vinkkiä samasta teoksesta, voi ne laittaa samaan artikkeliin. Tällöin kohdat tekijän ja teoksen nimi sekä kansikuva jätetään pois.

Kaikki teemat

Etusivu
Haku
Lapset
Lue, katso, kuuntele
Musiiikki

Teema

Lisää **Poista**

Valitut teemat

Nuoret

Sisältötyyppi

Kaikki teemat

Arkisto
Haku-tiedonhakijan-opas
Korjattavat
LKK-ehdokkaita-ajankohtaista
LKK-ekirja

Sisältötyyppi

Lisää **Poista**

Valitut sisältötyypit

Nuoret-vinkkaavat

Teokset


Kirjaston tunnus:

Teostunnus


Lisää teostunnus **Poista teostunnus**

Valitut teokset


Alkaa

30.5.2016 


Viimeinen voimassaolopäivä

30.5.2020 

Tapahtuman alkupäivämäärä



Tapahtuman loppupäivämäärä



Kopioitavissa

Luonnos (näkyvää vain itselle)

Näkyvyys

Merimiespalvelu library
MFI000035
MNDL000400
Mobili PIKI
Mobili Vaski
Oiva
Padasjoki
PIKI

Päivitä **Poista** **Julkaise** **Peruuta**